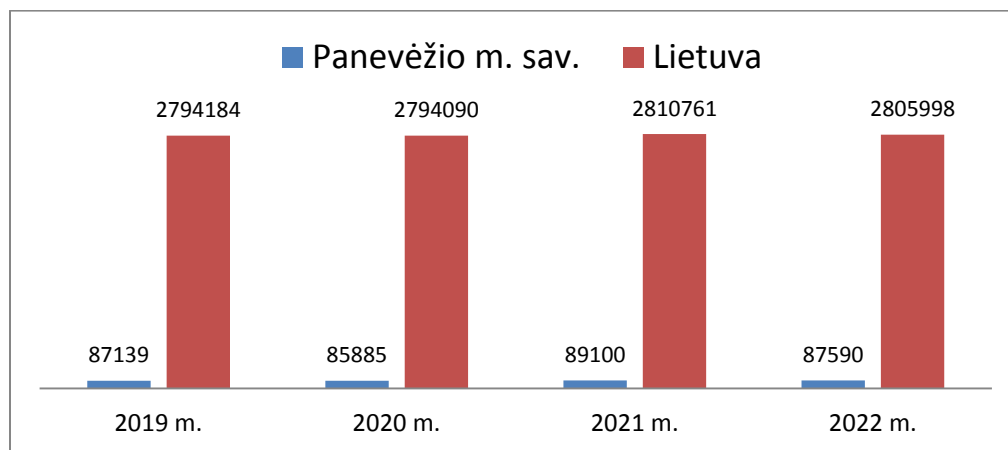


GYVENTOJŲ SKAIČIUS 2022 METŲ PRADŽIOJE

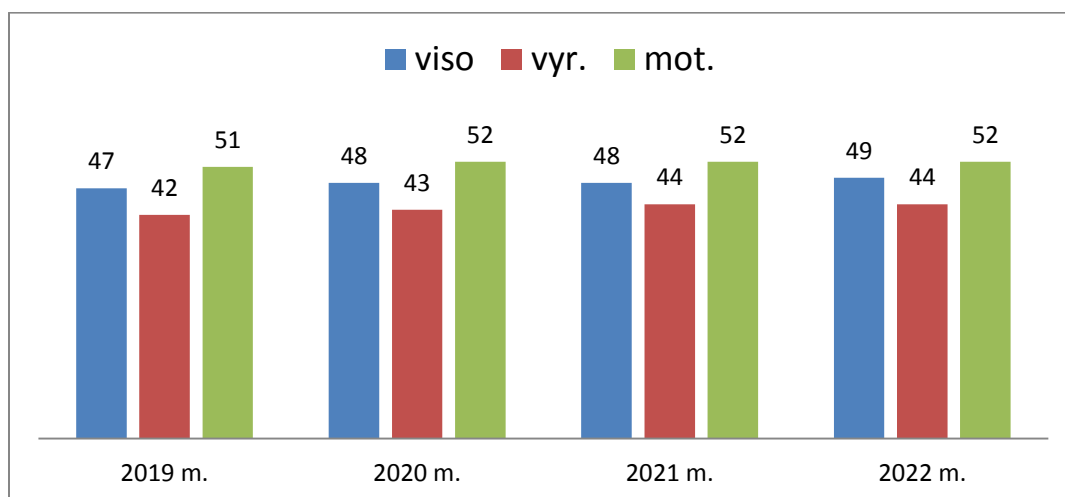
2022 m. pradžioje apskaičiuotas nuolatinių Lietuvos gyventojų skaičius siekė 2 mln. 806 tūkst., ty 4,8 tūkst. žmonių mažiau nei 2021 m. pradžioje. Nuo 2012 m. nuolatinių gyventojų sumažėjo 197,6 tūkst., arba 6,6 procento.

2022 metų pradžioje Panevėžio mieste nuolatinių gyventojų skaičius siekė 87590, tai 1510 mažiau nei 2021 metais. Iš jų buvo: 38878 vyrai ir 48712 moterų.



1 pav. Nuolatinis gyventojų skaičius metų pradžioje Lietuvoje ir Panevėžio m. sav. 2019-2022 m.

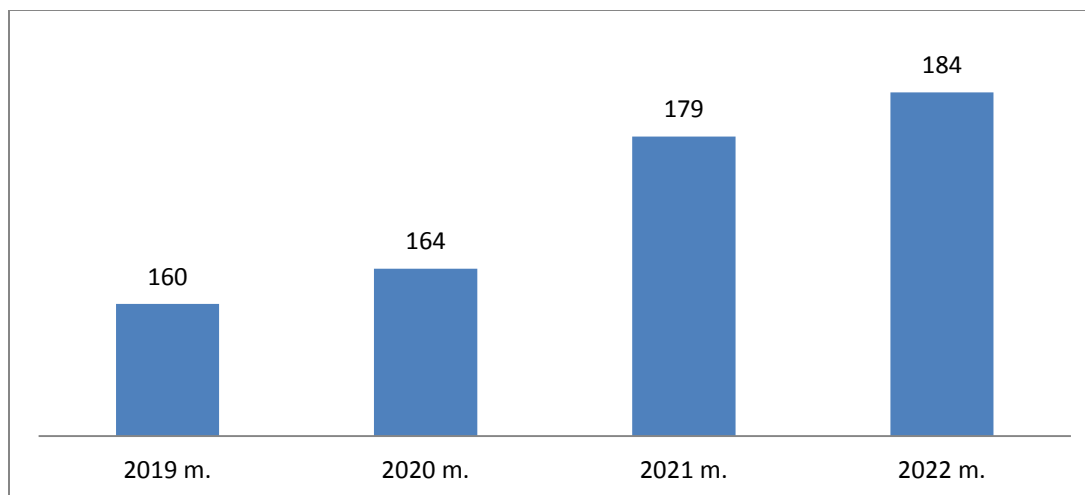
Vidutinis gyventojų amžius kasmet ilgėja. Panevėžio mieste moterų medianinis amžius yra ilgesnis nei vyrų.



2 pav. Medianinis gyventojų amžius metų pradžioje Panevėžio m. sav. 2019-2022 m.

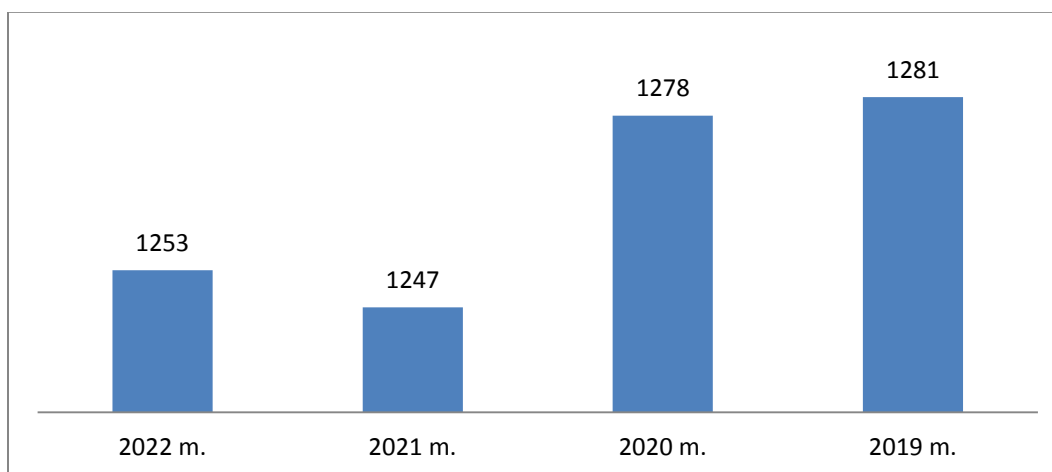
Senėjimo indeksas - tai pagyvenusių (65 metų ir vyresnių) asmenų skaičius 100 vaikų (0–14 metų amžiaus), metų pradžioje. Matome, kad Panevėžio mieste senėjimo indeksas kasmet

didėja. Moterų senėjimo indeksas yra aukštesnis nei vyrų. Jei 2022 metais Panevėžio mieste vyrų senėjimo indeksas buvo 119, tai moterų – 254.



3 pav. Senėjimo indeksas Panevėžio m. sav. 2019-2022 m.

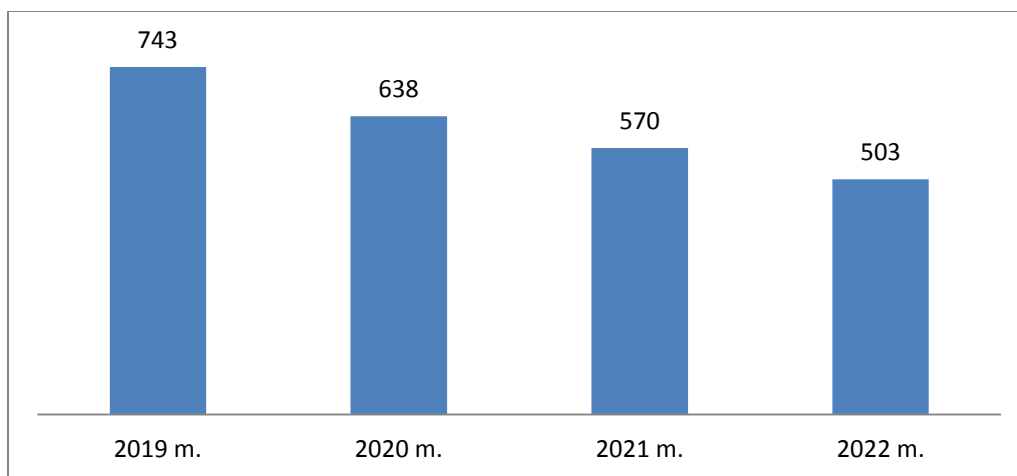
2022 m. pradžioje moterų Lietuvoje buvo 192,8 tūkst. daugiau nei vyrų (atitinkamai 1 mln. 499,4 tūkst. ir 1 mln. 306,6 tūkst.). Moterys sudarė 53,4 procento visų nuolatinių gyventojų; 1000 vyrų teko 1148 moterys (2012 m. pradžioje atitinkamai 53,9 proc. ir 1171). Panevėžio mieste 2022 metais 1000 vyrų teko 1253 moterys.



4 pav. 1000 vyrų tenkančių moterų Panevėžio m. sav. metų pradžioje 2019-2022 m.

GIMSTAMUMAS

Gyventojų gimstamumas kasmet sparčiai mažėja. 2022 metais Panevėžio mieste gimė 503 naujagimiai, t.y 67 naujagimiais mažiau nei 2021 metais. Daugelį metų berniukų gimsta daugiau nei mergaičių, tad 2022 metai ne išimtis. 2022 metais Panevėžio mieste gimė 262 berniukai ir 241 mergaitė.

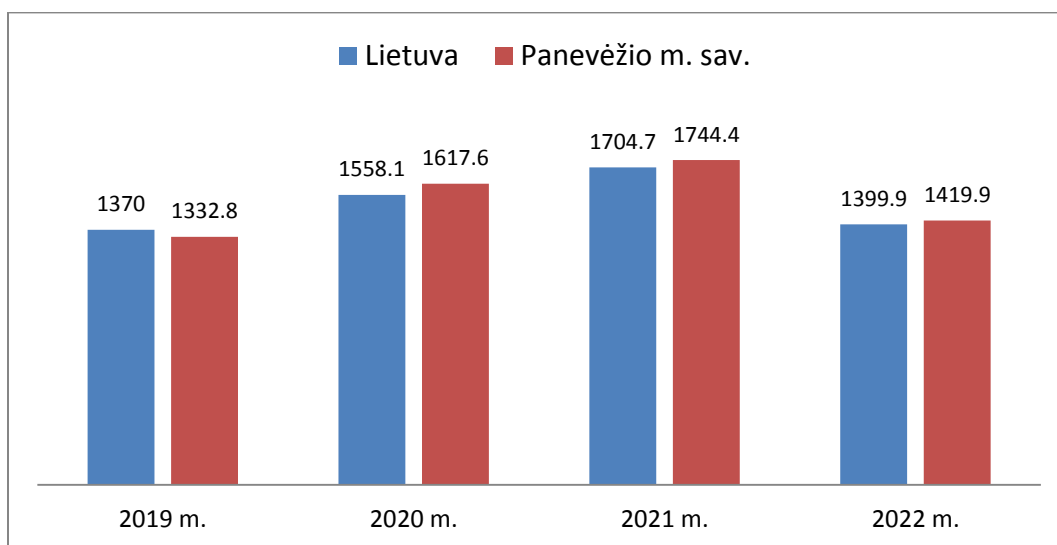


5 pav. Gimstamumas Panevėžio m. sav. 2019-2022 m.

MIRTINGUMAS

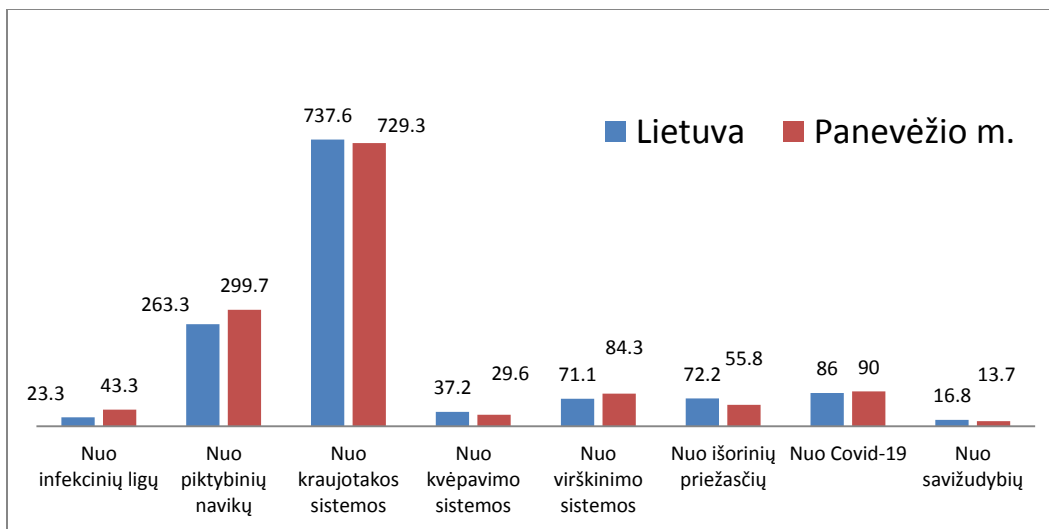
Besibaigiantys 2021-ieji Lietuvoje tapo laidotuvių metais. Panašu, kad 2022 metais šalyje mirčių skaičius sumažėjo nuo 47746 iki 39660 asmenų.

2022 metais mirčių skaičius sumažėjo ir Panevėžio mieste. Jei 2021 metais Panevėžyje mirčių teko 1744,4 100 000 gyventojų, tai 2022 metais – 1419,9/100 000 gyv.



6 pav. Mirtingumas Lietuvoje ir Panevėžio m. sav. 2019-2022 m. 100 000 gyv.

Pagrindinė mirties priežastis tiek ir šalyje tiek ir Panevėžio mieste yra kraujotakos sistemos sutrikimai. Antroje vietoje – piktybiniai navikai. Ir jau keleri metai trečioje vietoje pagal mirčių skaičių užima mirusieji nuo Covid -19 ligos.

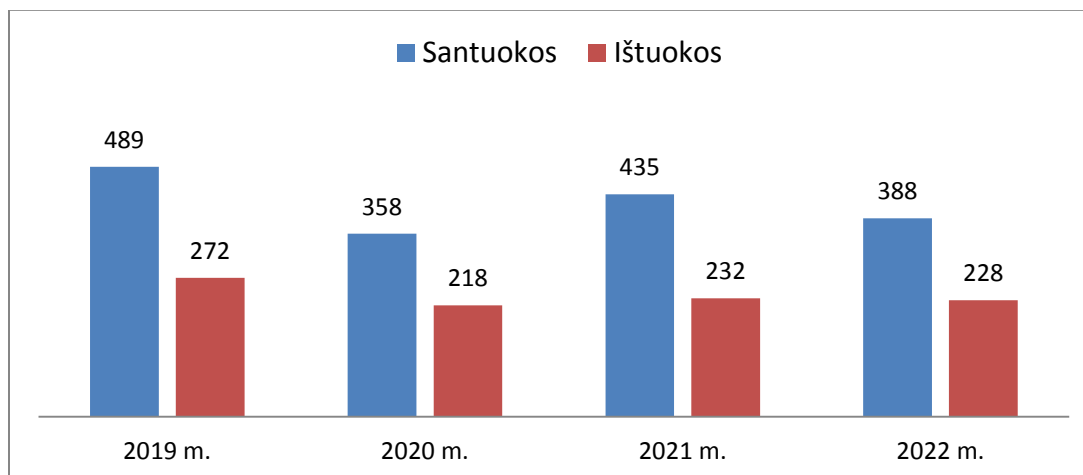


7 pav. Mirtingumas pagal ligų lokalizaciją Lietuvoje ir Panevėžio m. sav. 2022 m. 100 000 gyv.

SANTUOKOS, IŠTUOKOS

Santuokų skaičius Panevėžio mieste lyginant su 2021 metais sumažėjo nuo 435 iki 388. Mažėja santuokų skaičius ir Lietuvoje. Nuo 2021 metų sumažėjo 779 santuokomis.

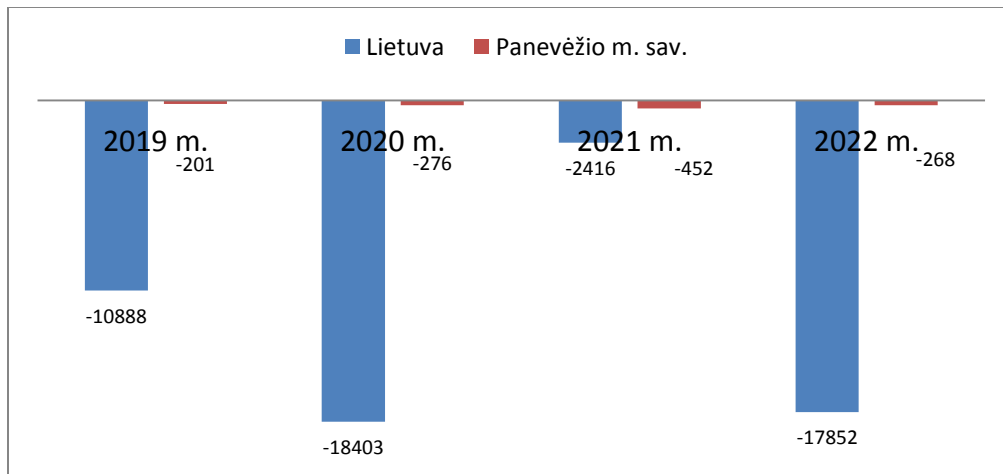
Ištuokų skaičius lyginant su paskutiniais metais Panevėžio mieste taip pat sumažėjo nuo 232 iki 228 atvejų.



8 pav. Santuokų ir ištuokų skaičius Panevėžio m. sav. 2019-2022 m.

NATURALI GYVENTOJŲ KAITA

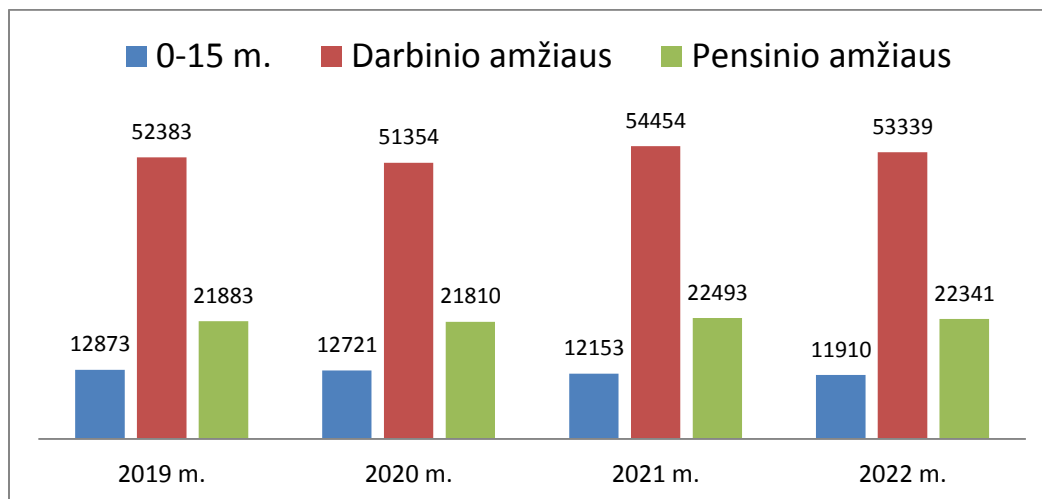
Natūrali gyventojų kaita tiek ir Lietuvoje ir Panevėžio mieste jau daugelį metų yra neigiama.



9 pav. Natūrali gyventojų kaita Lietuvoje ir Panevėžio m. sav. 2019-2022 m.

Lietuvoje ir Panevėžio mieste taip pat vyksta gyventojų senėjimo procesai. Per pastarąjį dešimtmetį Lietuvoje žymiai sumažėjo mokyklinio amžiaus vaikų ir jaunuolių, augo vyresnio amžiaus gyventojų skaičius.

2022 metais Panevėžio mieste vaikų nuo 0-15 metų amžiaus skaičius siekė 11910, t.y 243 mažiau nei 2021 metais. Darbingo amžiaus gyventojų taip pat 2022 metais Panevėžio mieste sumažėjo. 2022 metais tokio amžiaus asmenų sakičius siekė 53339, t.y 1115 mažiau nei 2021 metais. Pensinio amžiaus gyventojų lyginant ketverių metų tendenciją (2019-2022 m.) skaičius didėja. Tačiau lyginant su 2021 metais, matome, kad 2022 metais pensinio amžiaus asmenų Panevėžio mieste sumažėjo 152 asmenimis.

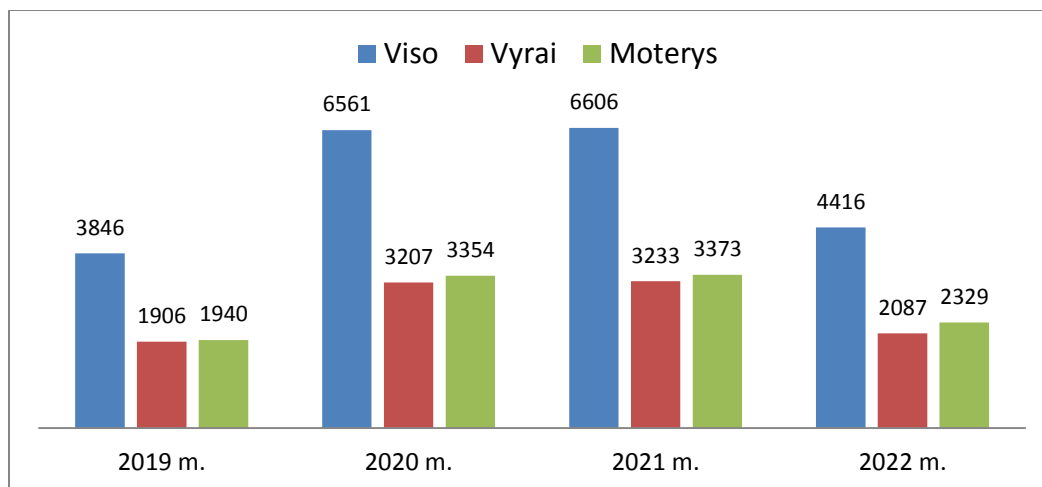


10 pav. Nuolatiniai gyventojai pagal pagrindines amžiaus grupes metų pradžioje Panevėžio m. sav. 2019-2022 m.

GYVENTOJŲ UŽIMTUMAS IR NEDARBAS

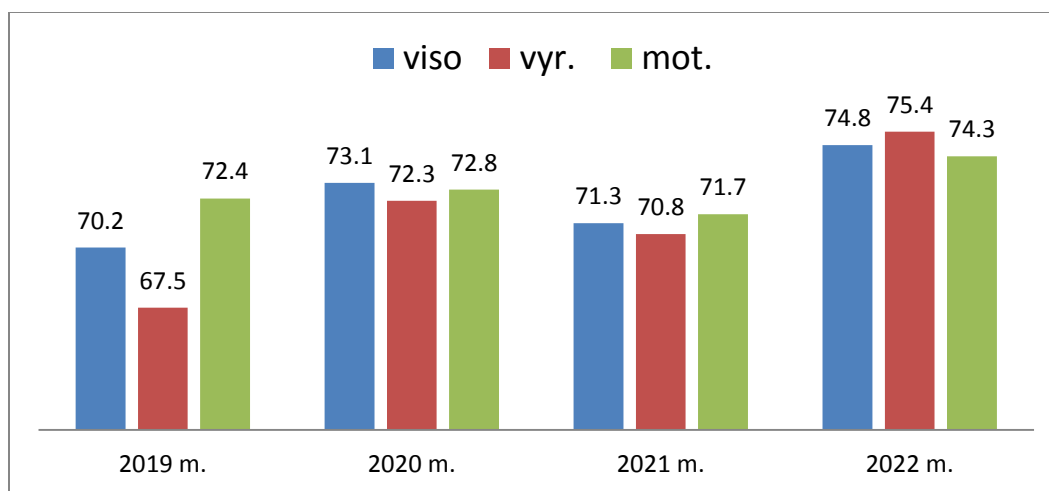
Statistikos departamento duomenimis nedarbo lygis šalyje, išaugęs per ekonominę krizę, kasmet mažėjo, tačiau pandemija COVID-19 lėmė nedarbo lygio pakilimą. 2020 metais jis buvo apie 8,5 proc.

Panevėžio mieste registruotų bedarbių 2022 m. sumažėjo. Jei 2021 metais tokių asmenų buvo užregistruota – 6606, tai 2022 m. – 4416. Pagal lytį matome, kad daugiau bedarbių yra moterų nei vyrų.



11 pav. Registruoti bedarbiai Panevėžio m. sav. 2019-2022 m.

Atitinkamai Panevėžio mieste kasmet didėja užimtumo lygis, paskutiniiais metais išaugęs nuo 71,3 proc. iki 74,8 proc.

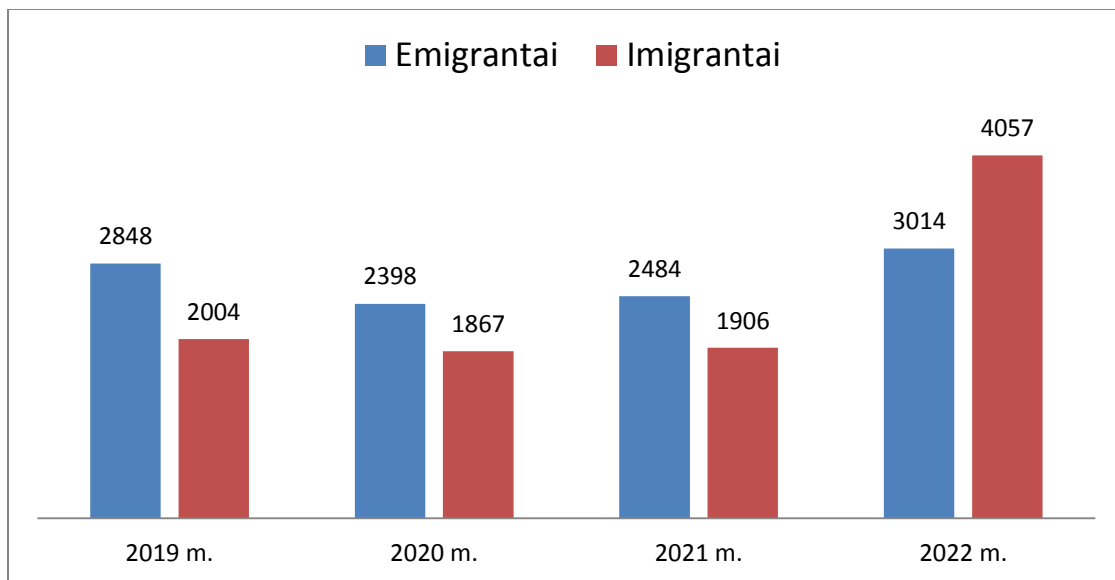


12 pav. Užimtumo lygis Panevėžio m. sav. 2019-2022 m. proc.

MIGRACIJA

2022 m. iš Lietuvos emigravo 119348 gyventojai, t.y 29400 daugiau nei 2021 metais. Tuo pačiu laikotarpiu imigrantų skaičius išaugo nuo 109601 iki 191720 asmenų. Imigrantų skaičius žymiai ūgtelėjo dėl atvykstančių baltarusių ir ukrainiečių bei grįžtančių Lietuvos piliečių. Pastarųjų pagausėjusiam grįžimui įtakos turėjo ir Jungtinės Karalystės išstojimas iš Europos Sąjungos, ir pandemija. Tuo tarpu užsieniečiai, kurių dauguma - iš Baltarusijos ir Ukrainos, atvyksta į Lietuvą ieškoti darbo.

Panevėžio mieste 2022 metais ryškiai padaugėjo imigrantų. Jei 2021 metais tokių asmenų buvo užregistruota 3014, tai 2022 metais – 4057.



13 pav. Migracijos srautai (asmenys) Panevėžio mieste 2019-2022 m.